

70 65 60 55 50 45 40 35 30

0

30 35 40 45 50 55 60 65 70



## Stap 1

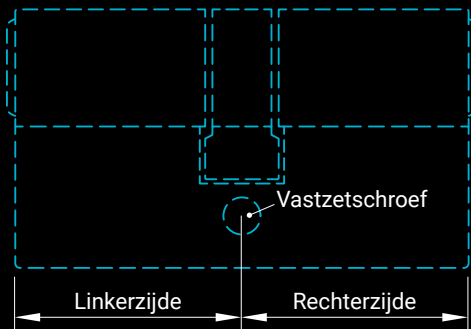
Om een gelijksluitende cilinder (bij) te bestellen, heeft u de lengtematen van de cilinder nodig.

Deze kunt u zelf eenvoudig opmeten door vanaf het midden van de vastzetschroef naar links de linkerzijde en rechts de rechterzijde te meten. Houd hierbij rekening met de dikte van uw deurbeslag. Een cilinder mag aan de buitenzijde namelijk niet meer dan 3 mm buiten het schild steken.

## Stap 2

Vul het formulier op de achterzijde in en lever deze in bij uw Veilig dealer. Om cilinders gelijksluitend te maken, is de sleutelcode van belang. Deze kunt u terugvinden op de sleutel. Kiest u voor een knopcilinder en zijn de lengtes van de cilinder ongelijk? Vermeld dan bij uw bestelling aan welke zijde de draaiknop moet komen, bijvoorbeeld 30/K30.

# Gelijksluitende cilinders (bij)bestellen

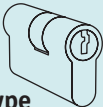

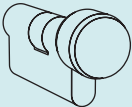


# VEILIG

## Meetinstructie

Bovenstaande liniaal kunt u gebruiken om tegen de zijkant van uw deur te houden. Leg daarbij het nulpunt op de vastzetschroef (midden van de deur) en meet naar de linker- en rechterzijde.

U kunt voor de zekerheid ook de cilinder uit de deur halen. U legt dan de cilinder in het midden van de liniaal, met het schroefgat op het middelpunt

Aantal	  			Cilindermaat (mm)	
	Type			Buitenzijde	Binnenzijde
	dubbel <input type="checkbox"/>	enkel <input type="checkbox"/>	knop <input type="checkbox"/>		
	dubbel <input type="checkbox"/>	enkel <input type="checkbox"/>	knop <input type="checkbox"/>		
	dubbel <input type="checkbox"/>	enkel <input type="checkbox"/>	knop <input type="checkbox"/>		
	dubbel <input type="checkbox"/>	enkel <input type="checkbox"/>	knop <input type="checkbox"/>		
	dubbel <input type="checkbox"/>	enkel <input type="checkbox"/>	knop <input type="checkbox"/>		
	dubbel <input type="checkbox"/>	enkel <input type="checkbox"/>	knop <input type="checkbox"/>		
	dubbel <input type="checkbox"/>	enkel <input type="checkbox"/>	knop <input type="checkbox"/>		

**Aantal sleutels**

**Sleutelcode**

<input type="text"/>	<input type="text"/>	<input type="text"/>	<input type="text"/>	<input type="text"/>	<input type="text"/>	<input type="text"/>	<input type="text"/>	<input type="text"/>	<input type="text"/>	<input type="text"/>	<input type="text"/>
----------------------	----------------------	----------------------	----------------------	----------------------	----------------------	----------------------	----------------------	----------------------	----------------------	----------------------	----------------------

<b>Naam</b>	<input type="text"/>		
<b>Adres</b>	<input type="text"/>		<b>Tel. nr.</b> <input type="text"/>
<b>Postcode &amp; plaats</b>	<input type="text"/>		<b>E-mail</b> <input type="text"/>

